


ソフトウェアトークン（ワンタイムパスワード）のご案内

遠賀信用金庫では、信用金庫のお客様専用のソフトウェアトークン

「しんきん（個人）ワンタイムパスワード」がご利用いただけます。

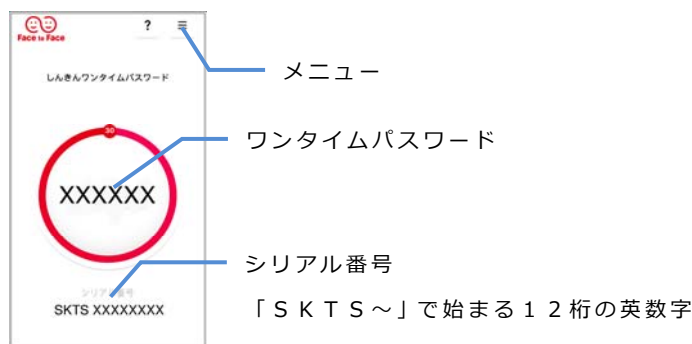
お客様のセキュリティを高めるためにぜひご利用いただけますようよろしくお願いいたします。

1. 「しんきん（個人）ワンタイムパスワード」について

- (1) 「しんきん（個人）ワンタイムパスワード」の入手方法
ご利用端末に合わせて「AppStore」または「GooglePlay」から、「しんきん（個人）ワンタイムパスワード」をダウンロードしてご利用いただけます。

iPhone 等 iOS 端末をご利用のお客様 (動作環境：iOS8 以上)	Android 端末をご利用のお客様 (動作環境：Android 4.X 以上)
	

- (2) 「しんきん（個人）ワンタイムパスワード」の使用方法
「しんきん（個人）ワンタイムパスワード」を起動するとシリアル番号、ワンタイムパスワードが表示されます。



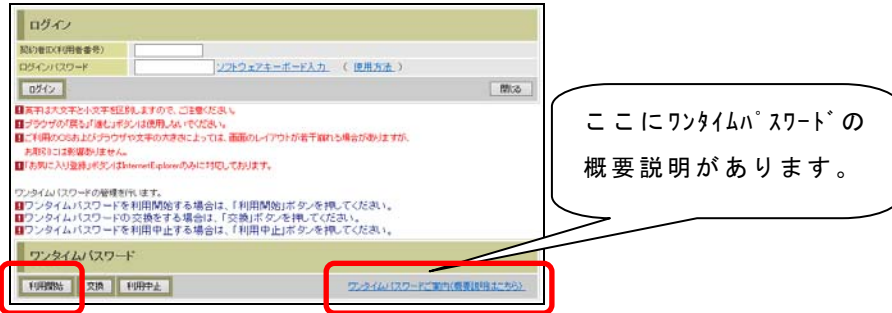
- (3) 利用手数料
無料（※本アプリダウンロードの際の通信料はお客様のご負担となります。）

以上

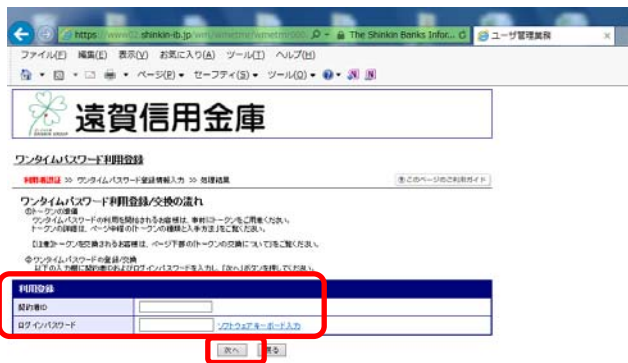
ワンタイムパスワード利用登録手順

1. パソコンで登録する場合

- (1) 「しんきん（個人）ワンタイムパスワード」のダウンロード
「AppStore」または「GooglePlay」から、「しんきん（個人）ワンタイムパスワード」をダウンロードします。
- (2) ソフトウェアトークンのダウンロード後、個人インターネットバンキングのログイン画面より、ワンタイムパスワードの「利用開始」をクリックします。



- (3) ワンタイムパスワード利用登録画面で、契約者 ID、ログインパスワードを入力し、「次へ」をクリックします。



(4) ワンタイムパスワード利用登録画面

- ① トークンに表示されているシリアル番号、ワンタイムパスワードを入力します。
- ② ログイン時のワンタイムパスワード認証を使用するか否かを選択します。
- ③ お客様カードの確認用パスワードを入力し、「登録」をクリックします。



以上で登録作業は終了です。

2. スマートフォンで登録する場合

- (1) 「しんきん（個人）ワンタイムパスワード」のダウンロード
「AppStore」または「GooglePlay」から、「しんきん（個人）ワンタイムパスワード」をダウンロードします。
- (2) スマートフォンのログイン画面下部のワンタイムパスワード管理の「**利用開始**」をタップします。
- (3) ワンタイムパスワード利用登録画面で、契約者ID、ログインパスワードを入力し、「**次へ**」をタップします。
- (4) ワンタイムパスワード利用登録画面
 - ① トークンに表示されているシリアル番号、ワンタイムパスワードを入力します。
 - ② ログイン時のワンタイムパスワード認証を使用するか否かを選択します。
 - ③ お客様カードの確認用パスワードを入力し、「**登録**」をタップします。

WEBバンキング メイン画面 ログアウト
ご利用ありがとうございます 信金 太郎様

ワンタイムパスワード利用開始

ワンタイムパスワード登録 > 処理結果

【インターネットバンキングによる振込等のお取引には、ワンタイムパスワードが必要です。】

現在利用している認証方式は、セキュリティ上の理由により、ワンタイムパスワードを用いた認証へ変更いたしました。
トークンをお持ちでない場合、振込等のお取引が実施いただけませんので、トークンをご用意いただいたうえ、速やかに本ページよりワンタイムパスワードの利用登録を行っていただきますようお願いいたします。

ワンタイムパスワードの登録

ご利用を開始するワンタイムパスワードの利用登録を行います。
シリアル番号、ワンタイムパスワードを入力し、「登録」ボタンを押してください。

シリアル番号 (半角英数字)

ワンタイムパスワード (半角数字)

ログイン時のワンタイムパスワード認証要否
 認証する
 認証しない

【クレデンシャルID (トークンID) / ワンタイムパスワードの確認方法】

①ハードウェアトークンの例

シリアル番号

ワンタイムパスワード

②ソフトウェアトークン (スマートフォン用) の例

シリアル号

ワンタイムパスワード

※インターネットバンキングで利用可能な本機能を表示していただき、ご利用のトークンに応じて操作してください。

Sysmex Solutions & ID Protection

確認用パスワード入力

確認用パスワードを入力し、「実行」ボタンを押してください。

お客様カードの(1)、(2)に対応した数字を半角でそれぞれ入力してください。

ア	イ	ウ	エ	オ	カ	キ	ク
	(2)	(1)					

(1)ウ

(2)イ

登録

サービスメニュー

- 残高照会
- 入出金明細照会
- 振込

その他のサービス +

このページのトップへ ↑

ご不明な点がございましたら、〇〇信用金庫のお客様センターまでお問い合わせください。
電話番号: [00-1234-5678](tel:0012345678)
平日のお問い合わせ時間は、9:00から15:00です。

以上で登録作業は終了です。